

## Тема «Одежда».

### Задание 1. Родителям рекомендуется:

- объяснить ребенку, почему человек меняет одежду в зависимости от времени года. При этом следует внимательно рассмотреть, ощупать одежду и головные уборы, определить их назначение;

- во время прогулки будет полезно обратить внимание ребенка на то, как одеты люди;

- в качестве экскурсии посетить магазины, где продают одежду и головные уборы.

### Задание 2. «Большой - маленький»

Рубашка – рубашечка

куртка – курточка

Кофта – кофточка

юбка – юбочка

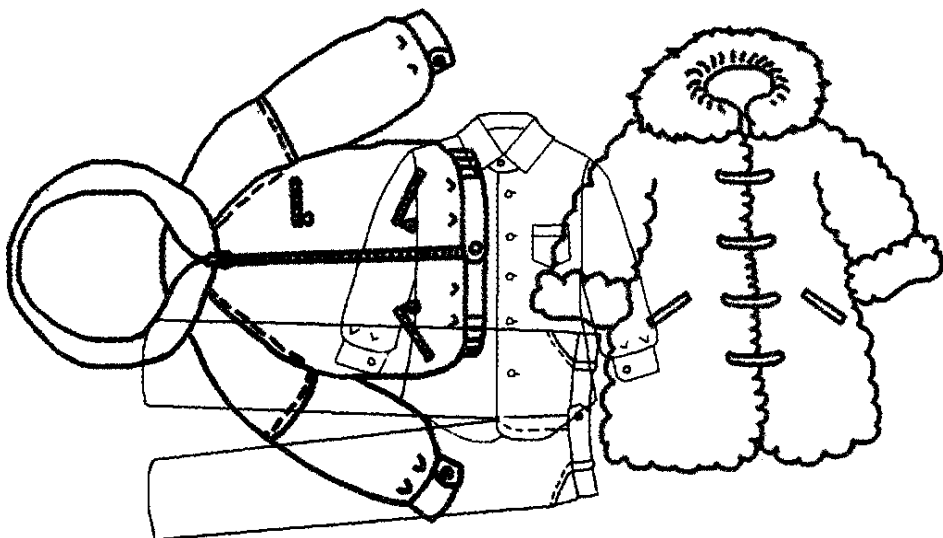
Футболка – футбочка

шарф – шарфик


Носки – носочки

майка – маечка


Задание 3. Отгадай, покажи (обведи указательным пальцем) и назови, что здесь лежит. Назови все это одним словом.



## I. Пришей пуговицы.



Раскрась в прямоугольнике столько кружков, сколько слонов на картинке.



На картинке слева обведи по точкам цифры 2, на картинке справа спрячь их в кружок.

